



2021年 JAF 東日本ラリー選手権第4戦 / JMRC 関東ラリーカップ 群馬ラリーシリーズ第2戦
MSCCラリー in MIKABO

コミュニケーション No. 1

発行日時 ; 2021年 5月 8日 16:00	文書番号 ; 4. 0 1-2
宛 先 ; 全参加者	ページ数 ; 4 (添付資料を含む)
発行者 ; 組織委員会	添付資料 ; 3 ページ
発行内容 : 各コントロールでの計時の手順について	

今回のラリーでは COVID-19 対策としてエントラントオフィシャル間の接触を減らすため、TC カードはエントラント用控え用紙とし、計時にはオフィシャル側の記録用紙をマスターとして使用します。

このため、各コントロールでの計時手順が通常の場合とは異なります。別紙に各コントロールでの計時手順について記載しますので、競技開始までに目を通し、理解しておくようにお願いします。

なお、TC カードは受付時に他の書類と併せて配布します。

※通常の手順と異なるためオフィシャルとのやり取りに時間がかかる可能性があります。

ヘルメット、グローブ、シートベルト等の着用、調整は SS 前の TC に入る前(時間調整中)に済ませておくことを推奨します。

各コントロールでの計時手順について

今回のラリーでは COVID-19 対策としてエントラントーオフィシャル間の接触を減らすため、TC カードはエントラント用控え用紙とし、計時にはオフィシャル側の記録用紙をマスターとして使用します。このため、各コントロールでの計時手順が通常の場合とは異なります。


以下に各コントロールでの計時手順について記載しますので、競技開始までに目を通し、理解しておくよう、お願いします。

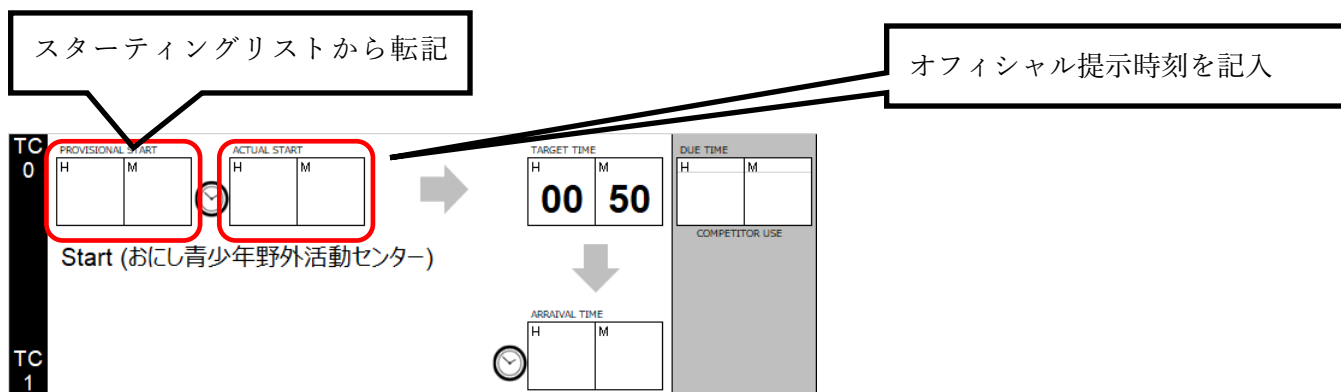
なお、TC カードは受付時に他の種類と併せて配布いたします。

※通常の手順と異なるためオフィシャルとのやり取りに時間がかかる可能性があります。ヘルメット、グローブ、シートベルト等の着用、調整は SS 前の TC に入る前(時間調整中)に済ませておくことを推奨します。

1. Day Start (TC0)

スタート前にスターティングリストから自車のスタート時間を TC カードの PROVISIONAL START 欄に転記しておいてください。

スタート時刻になるとオフィシャルが CarNo とスタート時刻(問題なければスターティングリストの時間となります)を記載した記録用紙を提示しますので、自車の CarNo の列のスタート時刻を ACTUAL START 欄に記入してください。また、時刻を確認した合図として、オフィシャルにサムアップ  してください。



スターティングリストから転記


オフィシャル提示時刻を記入

TC 0	PROVISIONAL START	ACTUAL START	TARGET TIME	DUE TIME
	H M	H M	H M	H M
			00 50	
	Start (おこし青少年野外活動センター)			COMPETITOR USE
TC 1		ARRIVAL TIME		
		H M		

2. SS 前 TC(TC1/TC2/TC3/TC4)

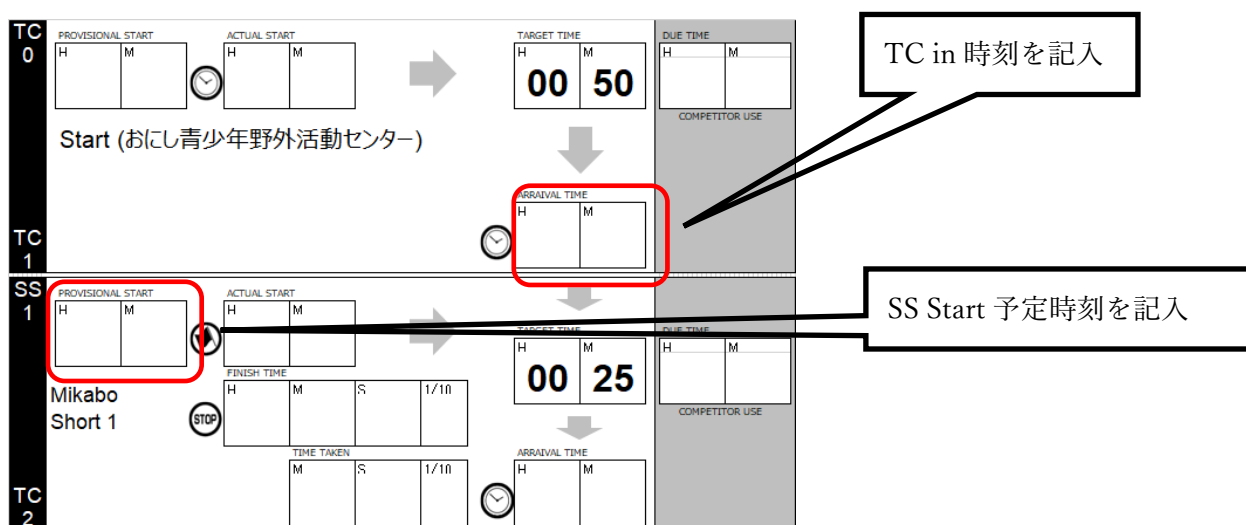
自車の TC in 予定時刻 1 分前になったらコントロールエリアに進入してください。

TC in 時刻になったら、TC カード下側に印刷された「TC In!」をオフィシャルに示し、TC in 時刻となったことを示してください。

オフィシャルが TC in 時刻と SS Start 予定時刻を記入した記録用紙を提示しますので、自車の CarNo の列の TC in 時刻と SS Start 予定時刻を ARRIVAL TIME 欄、PROVISIONAL START 欄に記入してください。また、時刻を確認した合図として、オフィシャルにサムアップ  してください。

★SS Start 予定時刻は SSSstart にてオフィシャルに提示してください。この提示がないと TC-SS Start までの 3 分が保証されません。


必ず忘れずに SS Start 予定時刻を TC カードに記入してください。



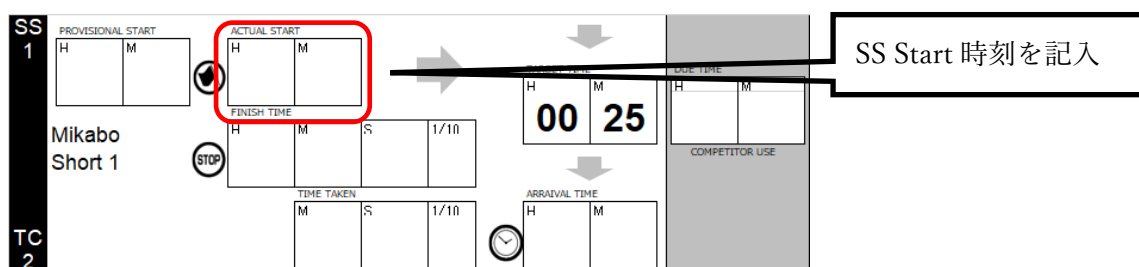
The diagram shows a sequence of TC and SS cards. TC 0 (Start) has a TARGET TIME of 00:50. TC 1 (ARRIVAL TIME) is highlighted with a red box and a callout: "TC in 時刻を記入". SS 1 (PROVISIONAL START) is highlighted with a red box and a callout: "SS Start 予定時刻を記入". The SS 1 card also shows a TARGET TIME of 00:25. The cards are labeled with "Start (おにし青少年野外活動センター)" and "Mikabo Short 1".

3. SS Start

スタートに到着したら、TC カードのスタート予定時刻をオフィシャルに提示してください。


スタートラインに車を進めると、オフィシャルが SS Start 時刻を記入した記録用紙を提示しますので、自車の CarNo の列の SS Start 時刻を ACTUAL START 欄に記入してください。また、時刻を確認した合図として、オフィシャルにサムアップ  してください。

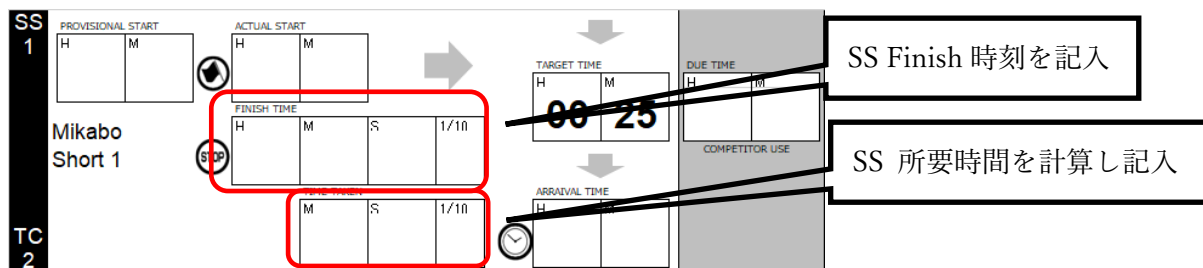
あとはカウントダウンに従って SS をスタートしてください。



The diagram shows the SS 1 card with a red box around the ACTUAL START field and a callout: "SS Start 時刻を記入". The card also shows a TARGET TIME of 00:25. The card is labeled with "Mikabo Short 1".

4. SS Stop


Stop コントロールに停車すると、オフィシャルが SS Finish 時刻を記入したボードを提示しますので、SS Finish 時刻を FINISH TIME 欄に記入してください。また、時刻を確認した合図として、オフィシャルにサムアップ  してください。TIME TAKEN 欄には SS 所要時間を計算し、記入してください。

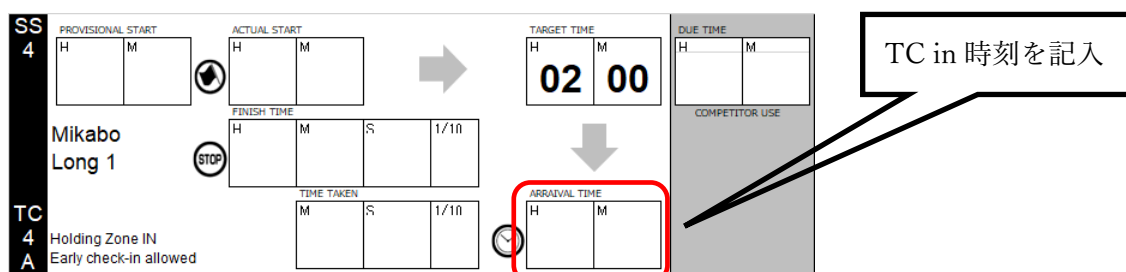


The image shows a timing board for SS 1, Mikabo Short 1. It features several input fields: PROVISIONAL START (H, M), ACTUAL START (H, M), FINISH TIME (H, M, S, 1/10), and TIME TAKEN (M, S, 1/10). A red box highlights the FINISH TIME and TIME TAKEN fields. A digital display shows '00 25' in the TARGET TIME field. Callouts with arrows point to the FINISH TIME field with the text 'SS Finish 時刻を記入' and to the TIME TAKEN field with the text 'SS 所要時間を計算し記入'.

5. 最終 TC(TC4A)

TC4A は予定時間より早着しても、減点対象とはなりません。(遅着の場合は減点となります。)
コントロールエリアに進入して、TC カード下側に印刷された「TC In！」をオフィシャルに示し、TC in 時刻となったことを示してください。

オフィシャルが TC in 時刻を記入した記録用紙を提示しますので、自車の CarNo の列の TC in 時刻を ARRIVAL TIME 欄に記入してください。また、時刻を確認した合図として、オフィシャルにサムアップ  してください。



The image shows a timing board for TC 4 A, Holding Zone IN. It features input fields for PROVISIONAL START (H, M), ACTUAL START (H, M), FINISH TIME (H, M, S, 1/10), TIME TAKEN (M, S, 1/10), and ARRIVAL TIME (H, M). A digital display shows '02 00' in the TARGET TIME field. A red box highlights the ARRIVAL TIME field. A callout with an arrow points to the ARRIVAL TIME field with the text 'TC in 時刻を記入'.